VANDPLEJEMIDLER, TEST, POSER, KAR

Side	Afsnit 12
2	New Algae Killer
3	AQ-66 Algemiddel
4	AQ-23 & Vandoptimering
5	Testere & Testsæt
6	Fish Pharma Vandpleje
7	Fish Pharma Vandpleje
8	Fish Pharma Vandpleje
9	Fish Pharma Vandpleje
10	Kockney Koi Vandpleje
11	Kockney Koi Vandpleje
12	Kockney Koi Vandpleje
13	Tilbehør
14	Poser, Gummibånd, Kar

New Algaekiller

- **FJERNER TRÅDALGER**
- **VIRKER VIA AKTIV ILT**
- **FJERNER HUMUS FARVESTOF**
- **OPTIMERER DEN BIOLOGISKE PROCES**

ECO WORLD

SLUT MED TRÅDALGER

NEW ALGAE KILLER er en effektiv behandling mod trådalger, virker ved frigivelse af ilt, og med sin oxyderende effekt nedbrydes cellestrukturen i trådalgerne.

Ved iltningen af vandet forbedres samtidig den biologiske effekt, og skadelige stoffer nedbrydes hurtigere. Bundslam vil stige til overfladen, hvor det let fjernes med en skimmer eller et skimmernet.

ANVENDELSE OG DOSERING:

Tilsæt 50 gr. pr. 1000 l. vand på 1 og 3 dagen evt. også på 5 dagen.

Virker bedst når granulatet drysses jævnt ud over trådalgerne.

Undgå at drysse direkte på planter og flydeplanter, da disse kan tage skade.

Koi Tech

Anbefales af bl.a.

Best. nr.	Plejemidler	Størrelse	Passer til	EAN/Barcode
JP 020025	**New Algae Killer**	250 gr.	Fuld behandling af 2.500 liters bassin	5704979550003
JP 020100	**New Algae Killer**	1000 gr.	Fuld behandling af 10.000 liters bassin	5704979550027
JP 020500	**New Algae Killer**	5000 gr.	Fuld behandling af 50.000 liters bassin	5704979550041

AQ-66

- **FJERNER TRÅDALGER**
- **FJERNER SVÆVALGER**
- **FJERNER SLIM & BLÅALGER**
- **OPTIMERER DEN BIOLOGISKE BALANCE**

ECO WORLD

SLUT MED ALGER

AQ-66 er en 100 % effektiv behandling mod alger, da de aktive stoffer fjerner muligheden for algernes tilstedeværelse, og de bestående alger dør ved at cellestrukturen nedbrydes.

De gavnlige stoffer sørger for at optimere den biologiske balance i havedammen til glæde for fisk og planter og ikke mindst havedamsindehaveren som vil opleve en klar og algefri havedam. Døde alger fjernes med en skimmer, skimmernet eller havedamsstøvsuger.

ANVENDELSE OG DOSERING:

Tilsæt 50 gr. pr. 1000 l. havedamsvand 1 til 2 gange pr. sæson.

Virker bedst når pulveret fordeles jævnt i havedammen.

Undgå at drysse direkte på planter og flydeplanter, da disse kan tage skade.

Bemærk: Evt. Emder skal fjernes fra havedammen de første 2 til 3 uger.

Anbefales af bl.a. Koi Tech

Best. nr.	Plejemidler	Størrelse	Passer til	EAN/Barcode
JP 030025	**AQ-66 Algestop**	250 gr.	Fuld behandling af 2.500 liters bassin	5704979550270
JP 030100	**AQ-66 Algestop**	1000 gr.	Fuld behandling af 10.000 liters bassin	5704979550287
JP 030500	**AQ-66 Algestop**	5000 gr.	Fuld behandling af 50.000 liters bassin	5704979550294

A

AQ-23 BIO-START

Denne filter– og bassinstarter, består af 23 stammer af højeffektive tørrede mikroorganismer, der er bundet til et flydemedie.

Mikroorganismerne aktiveres når flydemediet hældes ud i bassinet.

Den bedste virkning opnås ved at hælde **BIO-START** direkte i filteret.

De naturlige biologiske processer hjælpes i gang når der tilsættes en dosis efter vinteren, og i løbet af kun 1 til 2 uger er den biologiske balance igen på sit højeste - denne proces tager normalt 3 og op til 6 måneder for havedammen at gennemføre uden tilsætning af AQ-23.

BIO-START bør også bruges efter enhver form for medicinsk behandling af bassinet.

Japanese White Powder

Skaber den helt perfekte biologiske balance, med et utroligt godt og klart visuelt resultat.

Optimerer iltindholdet og nedbryder skadeligt slam, og hæmmer derved algevæksten på en helt naturlig måde.

White Powder Ekstra formindsker bakterie-trykket, og minimerer derved dannelsen af trådalger.

ANVENDELSE OG DOSERING: Tilsæt 20 gram pr. 1000 l. vand hver uge, for at opnå det sundeste havedamsvand, og den helt perfekte biologiske balance.

B

C

Japanese White Booster

Indeholder bakterievenlige mikroorganismer, mineraler og vigtige næringsstoffer, som bevirker at der kan udsættes fisk i dammen, nogle få dage efter, et nyt anlæg er færdigt m.v..

Bruges også inden udsættelse af nye fisk, og styrker dermed deres immunforsvar og optimerer trivslen fra første dag.

ANVENDELSE OG DOSERING: Første gang tilsættes 30 gram pr. 1000 l. vand, herefter tilsættes hver uge 20 gram pr. 1000 l. vand for at opnå den helt optimale biologiske balance, med det resultat, at havedammen vil fremstå krystal klar, og fiskene vil stortrives.

Pos.	Best. nr.	Plejemiddel	Størrelse	Passer til	EAN/Barcode
A	JO 010030	AQ-23 Bio-Start	30 ml.	4.500 l. havedamsvand	5704979550140
A	JO 010150	AQ-23 Bio-Start	150 ml.	22.500 l. havedamsvand	5704979550164
B	JO 014150	White Powder	250 gr.	12.500 l. havedamsvand	5704979550409
B	JO 014500	White Powder	1000 gr.	50.000 l. havedamsvand	5704979550416
C	JO 016150	White Powder Booster	250 gr.	12.500 l. havedamsvand	5704979550478
C	JO 016500	White Powder Booster	1000 gr.	50.000 l. havedamsvand	5704979550485

Kockney Koi Multi-Test

Med dette prof. test-sæt overvåges vandkvaliteten let i havedammen. Nok til 50 x Ammoniak, Nitrit, Ilt, Klor og 50 x pH test.

Ved at teste Ammoniak, Ilt, Nitrit niveauet i havedammen regelmæssigt, sikrer man sig at filtersystemet er i stand til at fjerne forureninger. Ved at sikre at havedammen altid har samme niveau af Ammoniak, Ilt og Nitrit, bliver fiskene mere modstandsdygtige overfor sydom, og farverne vil være klare og intense.

Klorindholdet i havedammen er altid kritisk, når havedammen fyldes første gang, og ved efterfyldning med vand fra hanen.

Er havedammens pH værdi for høj, anvendes pH-sænker for at bringe den ned. Hvis det samme sker for dammens ammoniak og Nitrit niveau, er det tegn på at filtersystemet ikke fungerer godt nok, og filtersystemet skal serviceres/renses og opstartes på ny med AQ-23 Bio Start.

Test-sættet er let at bruge, og leveres med brugsanvisning, samt farvekort på hvilket testresultaterne kan aflæses.

Fish Pharma test set pH + NH³ + NO²

Med dette testsæt overvåges vandkvaliteten let i havedammen. Nok til 50 x pH og 50 x Ammoniak og 50 x Nitrit test.

Ved at teste pH, ammoniak og nitrit får man en vigtig ledetråd på havedammens sundhed. pH værdien bør ligge under 7,5 og ikke lavere end 6,8 ellers skal den reguleres. Ammoniak og Nitrit bør ikke overstige 1 mg/l. ellers fungerer filtret ikke efter hensigten, og der bør straks ske en optimering/rensning af filtret.



Fish Pharma test set KH + GH + NO³

Med dette testsæt overvåges vandkvaliteten let i havedammen. Nok til 50 x KH og 50 x GH og 50 x Nitrat test.

Ved at teste KH, GH og Nitrat får man en vigtig ledetråd på havedammens sundhed, og såfremt nogle af de anbefalede værdier overskrides, bør der straks ske en optimering og udskiftning af en del af vandet evt. skal der tilsættes KH + og GH + for at opnå den rigtige balance i havedammen.

pH Pen

- Nem og let at bruge
- Præcist hurtigt resultat
- Professionel udførelse
- Måler fra 0 pH til 14 pH
- Flydende & vandtæt
- Udskiftelig sonde
- Inkl. 4 x batterier

Best. nr.	Produkt	Måler	Vægt	L x B x H i mm	CTN	EAN/Barcode
JX 001005	Testcenter	5 i 1 test	—		1	5704979590160
JX 001505	Test set 1	pH + NH³ + NO²	—		6	8718247210206
JX 001503	Test set 2	KH + GH + NO³	—		6	8718247210213
JX 002010	pH Pen	0,0 op til 14 pH	80 gr.	170 x 37 x 37	12	5704979590009
JX 002020	pH sonde		12 gr.	62 x 32 x 32	2	5704979590030
JX 002030	Batteri				4	5704979590054

FISH PHARMA Vandplejemidler.

FISH PHARMA har gennem de seneste 10 år udviklet denne fantastisk effektive serie af hele– og plejeprodukter som er specielt udviklet til havedamsfisk og koi karper.

Gennem mange års intensive forsøg og tests, er det lykkedes at finde frem til den helt rigtige balance af de aktive ingredienser, så netop det bedste resultat opnås.

Dine kunder vil elske dig– når de selv har oplevet resultatet af, og med denne serie.

Dyrlægen bag FISH PHARMA står til rådighed og kan kontaktes såfremt du skulle få et problem hvor du har brug for ekstra professionel hjælp, råd og vejledning.

A

Desinfect Hand-spray - for hurtig og effektiv dekontaminering af hænderne.

Indhold: 250 ml.

Brugsvejledning: Spray desinfektionsvæske i den ene hånd, og gnid væsken ud over begge hænder. Lad hænderne tørre i luften.

B

Fishvits - et førsteklasses vitaminprodukt.

Fishvits kan anvendes i et karantænesystem eller akvarium, til at understøtte syge fisk efter behandling.

Brugsvejledning: Som vandbehandling anbefales 10 gram pr. 100 liter vand. Produktet kan også tilsættes direkte til foderet.
Brug 1 teskefuld til 100 gram foder i 5 dage. Bland vitaminerne med 5 ml. vand, og bland det i foderet. Lad foderet tørre i 15 minutter inden det gives til fiskene.

Vitamin indhold pr. gram: •A 20.000 IE •B1 1 mg •B2 4 mg •B3 5 mg •B6 1 mg •B12 20 microgram. •C 10 mg •D3 4000 IE •E 20 mg •K3 3 mg •Nicotine acid 20 mg •Folium acid 400 microgram. •Biotine 20 microg. •Inositol 3 mg. •Cholinebitartraat 20 mg. •Gluconaat 28.

Advarsler: Opbevares utilgængeligt for børn. Opbevares koldt, mørkt og tørt.
Må kun anvendes til behandling af prydfisk.

NPC - Anvendes mod iltsvind.

C

Iltsvind kan forekomme på varme sommerdage eller hvis en dam lider under et højt biologisk tryk.

Symptomer: Fiskene hænger i overfladen. - Fiskene har øgede gællebevægelser. - Fiskene har tabt appetitten.

NPC øger niveauet af ilt ved at splejse de aktive bestanddele i ren ilt. NPC kan også anvendes mod alger og nitrit. NPC omdanner nitrit til nitrat, ved at binde ilt til nitrit. Da denne effekt er midlertidig, tilrådes det at øge filterets bakteriekultur.

Aktive stoffer: 100% natriumpercarbonat.

Dosering ved iltsvind: 10-20 gram pr. 1000 liter vand. -
Dossering ved forurening af organisk affald: 30 gram pr. 1000 liter vand.

Alger: 3 på hinanden følgende dage med 30 gram pr. 1000 liter vand. **Nitrit**: 30 gram pr. 1000 l. vand.

Advarsel: Opbevares utilgængeligt for børn, opbevares tørt, Må kun anvendes til behandling af prydfisk.

D

Aqua Serum - detoxificerer (renser) vandet og beskytter fiskene.

Aqua Serum klargører vandet i nyanlagte damme, og ved vandskift. Er også anvendeligt til at klare vandet, hvis der opstår problemer med vandkvaliteten efter brug af medicin.

Aqua Serum fjerner giftstoffer, som f. eks. Tungmetaller, fra postevand. De aktive stoffer binder giftige stoffer, der ender i vandet, hvis filteret forstyrres eller efter brug af medicin. Herudover stimulerer og beskytter Aqua Serum fiskene gennem kolloider og vitaminer. Dette reducerer risikoen for sygdom og fiskene stimuleres efter behandling med medicin. Aqua Serum optimere vandet, og forhindrer skumning.

Brugsvejledning: Til klargøring af postevand i nyanlagte damme, efter vandskift og efter brug af medicin: 100 ml. pr. 1000 liter postevand.

For afgiftning af vand og til stimulering af fiskenes slimlag: 20ml. Pr. 1000 liter vand hver anden uge. Sørg for tilstrækkelig gennemluftning og / eller cirkulation under behandlingen.

Advarsler: Opbevares utilgængeligt for børn. Opbevaringstemperatur: 4 - 32°C
Må kun anvendes til behandling af prydfisk.

E

Woundgel - antibiotisk gel, anvendes til behandling af bakterielle infektioner hos fisk.

Aktive stoffer: Itraconazol

Brugsvejledning:
Først desinficeres såret med Hydrogenperoxid 3% (Waterstofperoxide). Derefter påføres Woundgel det rensede sår.

Propolis - er et naturprodukt. Det kan anvendes på fisk til behandling af mindre sår.
Med propolis, er små sår beskyttet mod bakterier i vandet.
Propolis betragtes som et naturligt antibiotikum.
Aktive stoffer: Propolis alkohol

Brugsvejledning:
I tilfælde af store sår, desinficer først såret med Hydrogenperoxid (waterstofperoxide). Derefter dækkes såret med propolis. Lad Propolis tørre, før du sætter fisken tilbage i dammen.



F

G

Fish Calm - er et beroligende middel. Brug Fisk Calm til midlertidig bedøvelse af fisk.

Aktive stoffer: 100% Phenoxyethanol
Dosering: 3 ml. til 5 liter vand.

Brugsvejledning:
Forbered alt hvad du skal bruge, hvilket reducerer stress under behandlingen. Forbered det beroligende bad, og lad vandet stå i 20 minutter, inden fisken sættes i. Dette vil få den beroligende effekt til at virke bedre. Lad ikke din fisk være bedøvet længere end højst nødvendigt. Efter endt behandling sættes fisken tilbage i dammen.

Advarsler: Opbevares utilgængeligt for børn. Opbevares ved stuetemperatur.
Anvend handsker under håndtering af produktet. Må kun anvendes til behandling af prydfisk.

Hydrogen Peroxide - Brintoverilte til desinfektion/rensning af sår.

Aktive stoffer: stabiliseret hydrogenperoxide 3%.

Brugsvejledning: Smør hydrogenperoxid i såret med en vatpind. Rens såret omhyggeligt og få alt affald ud af såret. Efter dette lukkes såret med Fish Pharma Propolis eller Fish Pharma Woundgel.

Advarsler: Opbevares utilgængeligt for børn. Anvend handsker under håndtering af produktet. Må kun anvendes til behandling af prydfisk. Undgå kontakt med øjne eller mund, hvis dette alligevel skulle ske vaskes dette direkte ud med vand.

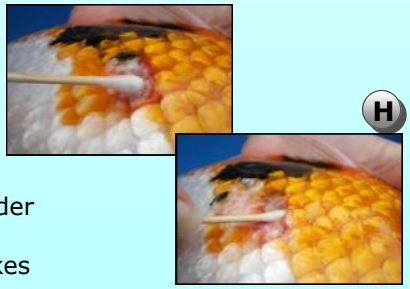

H

Pos.	Best. nr.	Produkt	Størrelse	CTN	EAN/Barcode
A	JQ 100020	Fish Pharma Desinfect Hand-spray	250 ml	12	8718247210008
B	JQ 101015	Fish Pharma Fishvits	150 gr	12	8718247210091
C	JQ 102100	Fish Pharma NPC	1000 gr	12	8718247210022
C	JQ 102500	Fish Pharma NPC	5000 gr	4	8718247210015
D	JQ 103100	Fish Pharma Aqua Serum	1000 ml	12	8718247210176
E	JQ 104015	Fish Pharma Woundgel	15 ml	12	8718247210114
F	JQ 105030	Fish Pharma Propolis	30 ml	12	8718247210121
G	JQ 106100	Fish Pharma Fish Calm	100 ml	20	8718247210107
H	JQ 107100	Fish Pharma Hydrogen Peroxide	100 ml	12	8718247210145

Triclam - Anvendes mod hud/gælle ikter (Gyrodactylus og Dactylogyrus).

A

Aktive stoffer: Triclabendazol

Brugsvejledning: Mod hudorme bruges 4 gram Triclam, som opløses i 1 liter vand fra havedammen, pr. 1000 liter vand. UV-filter og ozonanlæg skal være slukket i 6 dage.
For behandling mod gælleikter anvendes den samme dosis som beskrevet ovenfor, men behandlingen gentages på den 6.dag. UV-filter og ozonanlæg skal være slukket i yderligere 6 dage. Må ikke anvendes til maller og guldfisk.

Denne behandling er ikke skadelig for filteret, og fodring er tilladt under behandlingen.

Advarsler: Opbevares utilgængeligt for børn.
Må kun anvendes til behandling af prydfisk.

B

Funox - er et bredspektret middel mod bakterielle infektioner hos fisk.

Særligt effektivt mod Aeromonas, Pseudomonas og Flexibacter.

Aktive stoffer pr. gram: 0,33 gram Nitrofurantoine - 0,33 gram Oxytetracyclin - 0,33 gram Fish Pharma fishvit.

Brugsvejledning: Tilsæt 12 gram pr. 1000 liter vand. Udskift 30% af vandet efter 12 timer.
Gentag behandlingen på den 4. dag.

Må kun anvendes i et karantæneanlæg.
Efter behandling anbefales det at støtte genopretning af fiskene med Fish Pharma Fishvit.

Advarsler: Opbevares utilgængeligt for børn. Opbevares koldt, mørkt og tørt.
Må kun anvendes til behandling af prydfisk.

C

Koi-enzym - Koi-enzym bekæmper bakterielle infektioner

Særligt angreb som er forårsaget af bakterier såsom Aeromonas og Pseudomonas.

I kontaminerede damme er biofilmen tyk, og dermed har disse bakterier mulighed for at udvikle sig og inficere fiskene.

Brugsvejledning: I 10 dage tilsættes 40 ml. Koi-enzym pr. 1000 liter vand om dagen.
Efter 10 dage kan der tilsættes en ugentlig dosis på 40 ml. pr. 1000 liter vand.

Advarsler: Opbevares utilgængeligt for børn. - Opbevares tørt og køligt.

D

Formalin - Anvendes mod Costia.

Costia er en parasit tilhørende gruppen af protozoer dvs. encellet organisme. Costia er derudover en flagellat dvs. at den typisk har flageller/svingtråde som bruges til fremdrift.

Aktive stoffer i 1 liter: Formaldehyd 40%

Brugsvejledning: Under behandlingen slukkes der for evt. UV-filtre og Ozon-anlæg. Lad ikke vandet passere gennem filteret. Hvis filteret stoppes, må der tilføres rigelige mængder ilt til både filter og havedam (brug en kraftig luftpumpe). Der må ikke fodres under behandlingen. Hvis der er stør, guldfisk eller emder blandt fi-skebestanden, skal disse fjernes fra bassinet under behandlingen.

På første og tredjedagen tilsættes 20ml. formalin pr. 1000 liter vand. På femtedagen udskiftes 20% af vandet. Behandlingen må ikke foretages ved temperaturer på under 10° C.

Advarsler: Opbevares utilgængeligt for børn. Opbevares ved rumtemperatur. Må ikke anvendes indendørs. Anvend handsker under håndtering af produktet. Må kun anvendes til behandling af prydfisk.

Aqua-Tech & Fish Pharma's råd og vejledning.

Den gyldne regel for enhver have og– koi dam er følgende:

- ⇒ *Et effektivt filtersystem - herunder rensning og udslamning af dette.*
- ⇒ *Et effektivt UVC anlæg - og gerne lidt overdimensioneret.*
- ⇒ *En effektiv beluftning - bedre for meget end for lidt.*
- ⇒ *Jævnligt vandskift - gerne 10 til 20 % pr. uge.*
- ⇒ *Sørg for at vandets parametre er i orden.*

Ved at sørge for ovennævnte vil mange sygdomme og snylterangreb kunne undgås - alt til gavn og ikke mindst glæde, for denne fantastiske hobby.

E



Calin - bruges mod Trichodina - En parasit tilhørende gruppen af protozoer som er en encellet organisme, som er i besiddelse af hundreder af fimrehår som bruges til fremdrift.

Aktive stoffer pr. liter: 62,5g. potassium permanganate (kaliumpermanganat)

Brugsvejledning: Fjern eventuelle stør fra dammen under behandlingen.
Lad ikke Calin passere gennem filteret. Der må ikke fodres under behandlingen.
Dammen luftes godt igennem under behandlingen (brug en kraftig luftpumpe).
Må ikke anvendes i vand med en hårdhed mindre end 5 dH.

32 ml. pr. 1000 liter vand, spredes over dammen. Efter 4 til 6 timer neutraliseres med NPC (dosis: 10 g. pr. 1000 liter vand). På 2. og 3. dagen gentages samme behandling.
På 4. dagen kan stør sættes tilbage i dammen.

Advarsler: Opbevares utilgængeligt for børn. Opbevares ved rumtemperatur. Anvend handsker under håndtering af produktet. Må kun anvendes til behandling af prydfisk.

F

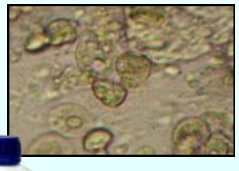

FMC - Anvendes mod fiskedræber, costia og chilodonella (parasitter).

Aktive stoffer i 1 liter: Formaldehyd 40%, malakitgrønt 4g.

Brugsvejledning: Under behandlingen slukkes der for evt. UV-filtre og Ozon-anlæg. Lad ikke vandet passere gennem filteret. Hvis filteret stoppes, må der tilføres rigelige mængder ilt til både filter og havedam (brug en kraftig luftpumpe). Der må ikke fodres under selve behandlingen. Hvis der er stør, guldfisk eller emder blandt fiskebestanden, skal disse fjernes fra bassinet under behandlingen.
På 1., 3. og 5. dag tilsættes 15 ml. pr. 1000 liter vand. På 7. dag af behandlingen udskiftes 20% af vandet. Behandlingen må ikke foretages ved temperaturer på under 10° C.

Advarsler: Opbevares utilgængeligt for børn. - Opbevares ved rumtemperatur. Må ikke anvendes indendørs. Anvend handsker under håndtering af produktet. Må kun anvendes til behandling af prydfisk.

G

GTC - Anvendes mod alle encellede parasitter og svampe.

Aktive stoffer i 1 liter: acriflavin 7 g., malachitgrønt 7h.

Brugsvejledning: Under behandlingen slukkes der for evt. UV-filtre og Ozon-anlæg. Lad ikke vandet passere gennem filteret. Hvis filteret stoppes, må der tilføres rigelige mængder ilt til både filter og havedam (brug en kraftig luftpumpe). Der må ikke fodres under behandlingen. Må ikke anvendes i vand med en hårdhed mindre end 5dH.
På 1., 3. og 5. dag bruges 17 ml. pr. 1000 liter vand. På 2. og 4. dag af behandlingen udskiftes 10% af vandet og på den 6. dag af behandlingen udskiftes 25% af vandet.

Advarsler: Opbevares utilgængeligt for børn. Opbevares ved rumtemperatur. Må ikke anvendes indendørs. Anvend handsker under håndtering af produktet. Må kun anvendes til behandling af prydfisk.

Pos.	Best. nr.	Plejemidler	Størrelse	CTN	EAN/Barcode
A	JQ 108015	Fish Pharma Triclam	150 gr	12	8718247210077
B	JQ 109015	Fish Pharma Funox	150 gr	12	8718247210084
C	JQ 110500	Fish Pharma Koi-enzym	5 L	4	8718247210152
D	JQ 111100	Fish Pharma Formalin	1000 ml	12	8718247210138
E	JQ 112100	Fish Pharma Calin	1000 ml	12	8718247210169
F	JQ 113050	Fish Pharma FMC	500 ml	12	8718247210060
F	JQ 113100	Fish Pharma FMC	1000 ml	12	8718247210053
G	JQ 114050	Fish Pharma GTC	500 ml	12	8718247210046
G	JQ 114100	Fish Pharma GTC	1000 ml	12	8718247210039

Fish Pharma Sårbehandlingssæt. A

Et komplet sæt til selv at behandle sår på dine fisk. Leveres inklusiv manual.

Indhold:

- ⇒ Vatpinde
- ⇒ Fish Pharma Propolis
- ⇒ Fisk Pharma Hydrogenperoxid 3%
- ⇒ Fisk Pharma Fish Calm
- ⇒ Fish Pharma Desinfect Hand-spray

Opbevares utilgængeligt for børn.

Injektions nål. B

indhold:

- ⇒ Engangs injektions nål Ø. 0,8 x 40 mm.

Opbevares utilgængeligt for børn.



Engangssprøjte. C

indhold:

- ⇒ Engangssprøjte 1 ml.

Opbevares utilgængeligt for børn.

Steril prøveglas med medie og sonde. D

indhold:

- ⇒ 1 set steril prøveglas med medie og sonde.

Opbevares utilgængeligt for børn.

Knivsæt med 35 dele. E

indhold:

- ⇒ 2 Håndtag af alu. og plast, med magnetholder
- ⇒ 24 Knivblade
- ⇒ 4 Huljern
- ⇒ 2 Nåle
- ⇒ 1 Pincet
- ⇒ 1 Skruetrækker
- ⇒ 1 Skydelære 80 mm

Pos.	Best. nr.	Produkt	CTN	EAN/Barcode
A	JQ 115100	Fish Pharma Sårbehandlingssæt	12	8718247210190
B	JQ 116100	Injektionsnål str. 0,8 x 40 mm	5 / 100	5704979570292
C	JQ 117200	Injektionssprøjte 1 ml.	5 / 100	5704979570308
D	JQ 118200	Prøveglas med medie og sonde	5 / 100	5704979570315
E	JQ 119200	Knivsæt med 35 dele	1	5704979570384

YAMITSU & KOCKNEY KOI Vandplejemidler.

Yamitsu & Kockney Koi har gennem en menneskealder udviklet denne yderst effektive serie af hele- og plejemidler, som er specielt udviklet til Koi karper.

Gennem mange års intensive forsøg og tests, er det lykkedes at finde frem til den helt rigtige balance af de aktive ingredienser, så netop det bedste resultat opnås.

Dine kunder vil elske dig– når de selv har oplevet resultatet af, og med denne serie !

A

Kockney Koi Malachite er en effektiv behandling mod mange ecto-parasitter, såsom hvide pletter, leverikte, fimrehårsparasitter og flagellater. Produktet er af højeste kvalitet og helt fri for zink.

ANVENDELSE OG DOSERING: Tilsæt 10 ml. pr. 1000 liter vand ved hjælp af det medfølgende målebæger. Gentag denne behandling efter 10 dage.
I ekstreme tilfælde, kan Malachite anvendes i en mere koncentreret opløsning: 1 ml. pr. 5 l. vand, dog højst i 30 minutter. Efter 48 timer skal standardproceduren gennemføres. Kan bruges i kombination med formalin.

BEMÆRK: Må ikke anvendes ved temperaturer under 14º C. Opbevares koldt, mørkt og tørt.

Advarsler: Opbevares utilgængeligt for børn. Må ikke overdoseres.
Må kun anvendes til behandling af prydfisk.

B

Kockney Koi Parasit Killer er en effektiv behandling mod mange former for vandparasitter, såsom fiske-lus, leverikte (orm), ankerorm o.l..

ANVENDELSE OG DOSERING: Tilsæt 10 ml. pr. 750 l. vand ved hjælp af det medfølgende målebæger. Gentag behandlingen efter 5 dage, og igen efter yderligere 5 dage.
I alvorlige tilfælde forhøjes doseringen til 10 ml. pr. 500 l. vand og gentages som ovennævnt.
For et kortvarigt bad (5 minutter max.), anvendes 10 ml. pr. 50 l..

BEMÆRK: Bland altid op med havedamsvand i en passende beholder og fordel jævnt i havedammen.
Opbevares koldt, mørkt og tørt.

Advarsler: Opbevares utilgængeligt for børn. Må ikke overdoseres.
Må kun anvendes til behandling af prydfisk. Må ikke bruges til Emder / Guldemder og Rudskaller.

C

Kockney Koi Acriflavin er en effektiv behandling mod bakterielle infektioner i vandet, såsom svamp flagellater, protozobakterier og virusser, f. eks. karpe-pest.

ANVENDELSE OG DOSERING: Tilsæt 10 ml. pr. 750 l. vand ved hjælp af det medfølgende målebæger. Gentag behandlingen efter 10 dage.
I ekstreme tilfælde, kan Acriflavin anvendes i en mere koncentreret opløsning: 10 ml. pr. 100 l. vand, dog højst i 1 time. Efter 48 timer kan standard proceduren genoptages.

BEMÆRK: Må ikke anvendes ved temperaturer under 10º C.
Opbevares koldt, mørkt og tørt.

Advarsler: Opbevares utilgængeligt for børn. Må ikke overdoseres.
Må kun anvendes til behandling af prydfisk.

Pos.	Best. nr.	Produkt	Størrelse	CTN	EAN/Barcode
A	JQ 040100	Malachite	1,0 liter inkl. målebæger	12	5031589013247
B	JQ 044100	Parasit killer	1,0 liter inkl. målebæger	5 / 120	5031589013568
C	JQ 042100	Acriflavin	1,0 liter inkl. målebæger	5 / 120	5031589013322

A

Kockney Koi Baktericid er en effektiv behandling mod mange bakterielle infektioner i vandet, såsom åbne sår, forrådnelse af finner, betændelse og svamp.

ANVENDELSE OG DOSERING: Tilsæt 10 ml. pr. 750 l. vand ved hjælp af det medfølgende målebæger.
Gentag denne procedure 1 gang om ugen i 3 uger.
Kan anvendes i en mere koncentreret opløsning: 10 ml. pr. 10 l. vand, dog højst i 30 minutter.

Ved alvorlige infektioner som f.eks. åbne sår, kan fiskene pensles direkte med en opløsning på 1 til 1.

BEMÆRK: Bland altid op med havedamsvand i en passende beholder og fordel jævnt i havedammen.
Opbevares koldt, mørkt og tørt.

Advarsler: Opbevares utilgængeligt for børn. Må ikke overdoseres.
Må kun anvendes til behandling af prydfisk.

B

Kockney Koi Formalin er en effektiv behandling mod mange parasitter, såsom hvide pletter, leverikte, fimrehårsparasitter og flagellater.

ANVENDELSE OG DOSERING: Vandtemperaturer under 14º C.: Tilsæt 10 ml. pr. 1000 l. vand ved hjælp af medfølgende målebæger. Gentag behandlingen efter 10 dage.

Vandtemperaturer over 14º C.: Tilsæt 10 ml. pr. 500 l. vand ved hjælp af medfølgende målebæger.
Gentag behandlingen efter 8 dage.

I ekstreme tilfælde, kan Formalin anvendes i en mere koncentreret opløsning: 1 ml. pr. 5 l. vand, dog højst i 30 minutter. Efter 48 timer kan standard proceduren genoptages.

BEMÆRK: Må ikke anvendes ved temperaturer under 10º C., eller hvis der er salt i havedammen.

Advarsler: Opbevares utilgængeligt for børn. Må ikke overdoseres.
Må kun anvendes til behandling af prydfisk.

C

Kockney Koi Anti-Skum Nedbryder proteiner og stopper og forebygger derved skum på havedammens overflade, nemt og effektivt.
Anti-Skum kan anvendes hele året, men er specielt effektivt om foråret og om sommeren.
Anvendt korrekt, er produktet fuldkommen harmløst for havedammens liv.

ANVENDELSE OG DOSERING: Tilsæt 10 ml. pr. 750 l. vand ved hjælp af det medfølgende målebæger, og hæld det forsigtigt ud over havedammens overflade.

Behandlingen kan gentages efter 1 time, dog ikke mere end 5 gange om ugen.

BEMÆRK: For at opnå det bedste resultat, kan Anti-Skum tilsættes ved pumpens udløb, for at sikre en jævn fordeling. Filtreringen skal opretholdes under hele behandlingsfasen.

Advarsler: Opbevares utilgængeligt for børn. Må ikke overdoseres.
Må kun anvendes til behandling af prydfisk.

Pos.	Best. nr.	Produkt	Størrelse	CTN	EAN/Barcode
A	JQ 045100	Baktericid	1,0 liter inkl. målebæger	12	5031589013605
B	JQ 041100	Formalin	1,0 liter inkl. målebæger	12	5031589013285
C	JQ 043100	Anti-skum	1,0 liter inkl. målebæger	5 / 120	5031589013483

Kockney Koi Sår Spray er en antiseptisk spray, som effektivt behandler åbne sår, rådsår, betændelse, skrammer, beskadigede øjne, og andre former for ydre fiske-sygdomme.

ANVENDELSE OG DOSERING: Påføres direkte på alle ydre sår, hvis nødvendigt, må sprayen bruges dagligt, dog ikke mere end 10 gange på en måneden.

BEMÆRK: Store fisk skal under behandlingen ligge i et vådt håndklæde, og det anbefales at bruge **Kockney Koi Antiseptik Gel** før behandlingen, for at desinficere et evt. sår, og for at opnå et optimalt resultat.

VIGTIGT: Hold opsyn med fiskene under alle behandlinger.

Evergrade latex handsker.

Praktiske og uundværlige latex handsker, når der arbejdes med fisk og medicin. Forhindrer at eventuelle medicinrester optages gennem huden.

- ⇒ Leveres i praktisk æske med sluse, for nem adgang til nye handsker.
- ⇒ Indeholder 100 stk. talkum-imprægnerede latex-handsker.
- ⇒ Beskytter huden mod sygdomme og infektioner.
- ⇒ Er ISO 9002 certificeret.

Koi-Tech behandling & transportmåtte.

Denne specieldesignede behandlings og transportmåtte, er helt uundværlig for den mere seriøse koi-keeper.

Måtten er meget praktisk med sine indbyggede håndtag og velcro-lukning, samt det løse flonell-indlæg, som let kan demonteres og vaskes, hver gang måtten har været i brug.

Koi-Tech forklæde.

Dette speciel forklæde i PVC sikre en let og tør oplevelse, når der skal behandles eller flyttes Koi'er.

Forklædet har indbygget fleksibel klemring så det holder sig selv på plads, og kan evt. gøres ekstra fast i de 2 "øjer" på forsiden.

Pos.	Best. nr.	Plejemidler	Størrelse	EAN/Barcode
A	JQ 046250	Sår-spray	250 ml. incl. spraypumpe	5031589013636
B	JQ 047250	Antiseptik Gel	250 ml. incl. doseringspumpe	5031589013643
C	JT 006010	Latex handsker "large"	100 stk. pr. kasse	5704979570056
D	JT 002002	Behandlings & transportmåtte	80 x 120 cm	5704979570063
E	JT 009500	Koi-Tech forklæde	One-sizes	5704979570070



Gummibånd

Koi Tech Inspektionskar

Praktiske PE støbte inspektions og foto-kar, som er absolut uundværlige for den seriøse "koi-keeper".

⇒ Leveres i formstøbt PE-plast, som er absolut ugiftigt.
⇒ Kan bruges som karantæne og behandlingskar.
⇒ Ideelt til foto-optagelser af koi'er.

Pos.	Best. nr.	Varebeskrivelse	Størrelse	Antal	EAN/Barcode
A	KR 002500	Plastikpose nr. 3	650 x 200 x 0,05 mm	300 stk	5704979740732
A	KR 002505	Plastikpose nr. 4	700 x 370 x 0,07 mm	200 stk	5704979740749
A	KR 002510	Plastikpose nr. 7	1000 x 500 x 0,07 mm	100 stk	5704979740756
A	KR 002512	Plastikpose nr. 8	1400 x 500 x 0,07 mm	100 stk	5704979740763
B	KR 002612	Gummibånd hvid i æske	120 x 5 mm	318 stk	5704979740879
B	KR 002616	Gummibånd hvid i æske	160 x 5 mm	238 stk	5704979740886
B	KR 002620	Gummibånd hvid i æske	200 x 5 mm	153 stk	5704979740893
C	JT 009200	Dæknet for måle & fotokar	112 x 56 cm	1 stk	5704979710209
D	JT 009290	Dæknet med lynlås	Ø. 90 cm	1 stk	5704979710216
E	JT 009291	Dæknet + rustfri stålring	Ø. 90 cm	1 stk	5704979710223
F	JT 009010	Inspektions & fotokar	Ø 86 x 50 cm	1 stk	5704979710230
G	JT 009020	Inspektions & fotokar	132 x 71 x 60 cm	1 stk	5704979710247
H	JT 009030	Måle og fotokar	108 x 52 x 28 cm	1 stk	5704979710254